

## Les Windows... par Jean-Marie PETIT

### Ø Un peu d'histoire

W1	W2	W3	W95	Windows 98	XP	Vista	W7	W8	W10	W11
1985	1987	1990	1995	1998	2001	2006	2007	2012	2015 14 octobre 2025	2021

### Ø Pourquoi les mises à jour

Les mises à jour sont gratuites, elles permettent :

- de supprimer certains bugs des versions précédentes
- d'améliorer la sécurité et le fonctionnement des applications Windows
- d'installer de nouvelles options (plus ou moins utiles !!!)...

On utilisera le mot **maj** pour Mise à jour.

### Ø Mise à jour de W10 à W11

Celle-ci n'est pas recommandée voir impossible pour des pc de plus de 10 ans (en cause la compatibilité du matériel ancien - la taille de la mémoire vive (RAM) - la place libre sur votre disque dur).

Ces caractéristiques sont vérifiées au moment de l'installation.

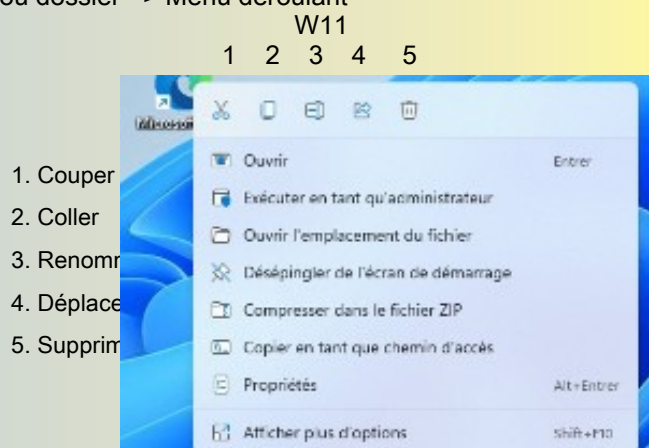
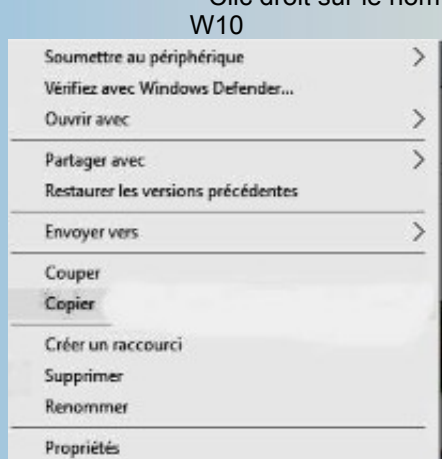
On peut toujours revenir à la version précédente.

- ¥ Les + de W11
- ¥ Explorateur de fichiers et le menu Démarrer => liste des derniers fichiers utilisés
- ¥ Réorganisation automatique avec un 2<sup>ème</sup> écran
- ¥ En mode vidéo Sous-titres en direct - Effets Windows Studio
- ¥ Optimisations pour les jeux en mode fenêtré
- ¥ Contrôle intelligent des applications
- ¥ Nombreuses options avec un écran tactile et pour les jeux...

Notons quelques modifications qui peuvent vous désorienter :


- Nouvelle interface utilisateur pour les options classiques sur les fichiers

Clic droit sur le nom d'un fichier ou dossier => Menu déroulant



## – Cas du bloc notes de W11

À l'utilisation du bloc notes il apparaît la liste de tous les bloc notes utilisés auparavant.

Comment y remédier => paramètres (icon )

Modifier l'option

Au démarrage du Bloc-notes



## Ø Paramètres d'une mise à jour



Document proposé par Jean-Marie Petit  
Par défaut celle-ci est automatique et activée en permanence (surtout au démarrage de votre ordinateur).  
La **maj** se fait en trois temps : le chargement - l'installation - le redémarrage.

Celle-ci peut durer un certain temps, vous pouvez cependant continuer à « travailler » mais parfois un ralentissement apparaît pour certains traitements, celui-ci dépend également de la technologie de votre pc.

## ¥ Modifier les paramètres

Menu paramètre – Windows update

(activer Paramètres avec un clic droit sur le bouton démarrage situé en bas à gauche)

	<p>État des <b>maj</b> en cours</p> <p>Activation de la maj</p> <p>Choix du délai de la suspension</p> <p>Options avancées =&gt; voir ci-dessous</p>
<p>Options avancées</p> 	<p>Option pour Microsoft Office...</p> <p>Choix du moment du redémarrage automatique</p> <p>Message d'alerte lors du redémarrage</p> <p>Préciser l'horaire de travail sans être arrêté par une <b>maj</b></p>

## Ø Précautions pour effectuer une mise à jour

Suspendre les **maj** quand le réseau internet n'est pas direct (sans wifi ou ethernet configuré avec une box).

Ex : cas de votre pc configuré avec votre smartphone pour l'accès à internet.

Ne pas oublier de réactiver ensuite les **maj**.

## Ø Remarques

Une **maj** peut être longue (plusieurs minutes) surtout après un temps d'arrêt important (plusieurs **maj** chronologiques sont alors installées).

Les **maj** ne sont pas obligatoires, votre PC continuera toujours à fonctionner normalement après l'arrêt de la diffusion de W10 le 14 octobre 2025.

Pour W11

La **maj** de W11 est assez longue (plusieurs étapes – redémarrages...) ceci dépend surtout de la technologie de votre pc.

Laisser brancher votre pc, attention à l'alimentation en cas de fonctionnement sur batterie, à déconseiller dans ce cas.

Si la **maj** de W11 vous handicape (ralentissement, options inutiles, inadaptation au nouvel environnement...) réactiver W10, ceci avant octobre 2025.